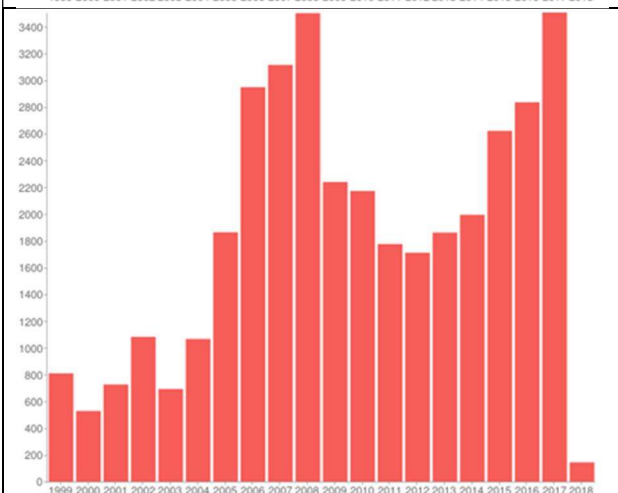
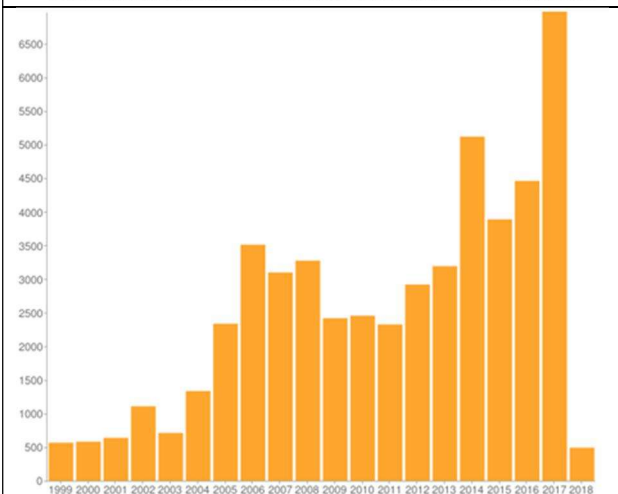
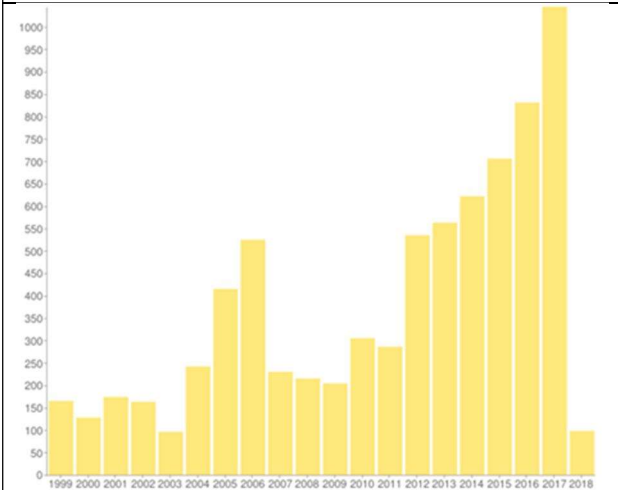


Statistik über Software Schwachstellen

Schwachstellen 96133
 Software mit Schwachstellen 225002
 Hersteller von Software mit Schwachstellen 17394
 © 2012-2018 - Hasso-Plattner-Institut, <https://sec.hpi.de/vulndb/statistics/> 25.2.2018

Schwachstellen

- geringer Schweregrad
- mittlerer Schweregrad
- hoher Schweregrad
- Gesamtzahl



Jahr	Schwachstellen	geringer Schweregrad	mittlerer Schweregrad	hoher Schweregrad
2018	734	98	492	144
2017	11529	1045	6978	3506
2016	8126	831	4460	2835
2015	7215	706	3888	2621
2014	7734	622	5118	1994
2013	5615	563	3191	1861
2012	5164	535	2918	1711
2011	4386	286	2325	1775
2010	4932	305	2455	2172
2009	4860	204	2417	2239
2008	6990	215	3274	3501
2007	6442	230	3098	3114
2006	6984	525	3511	2948
2005	4614	415	2336	1863
2004	2642	242	1334	1066
2003	1499	96	711	692
2002	2352	163	1107	1082
2001	1538	174	638	726
2000	1237	128	581	528
1999	1540	165	566	809
Insgesamt	96133	7548	51398	37187

*Der Schweregrad basiert auf dem CVSS-Score

